



COMTREND VI3224

DESCRIPTION DES VOYANTS LUMINEUX



- 1 - Voyant POWER : S'allume vert quand la **BOX** est sous tension
- 2 - Voyant LAN 1
- 3 - Voyant LAN 2
- 4 - Voyant LAN 3
- 5 - Voyant LAN 4
- 6 - Voyant WLAN : S'allume vert quand le WIFI est activé
- 7 - Voyant WSP : NON UTILISÉ
- 8 - Voyant FXS1 : S'allume vert quand le téléphone **VoIP** fonctionne
- 9 - Voyant DSL : S'allume vert fixe quand la ligne est synchronisée
- 10 - Voyant Internet : S'allume vert fixe quand la liaison est établie
- 11 - Voyant ETH WAN : NON UTILISÉ



Ne jamais effectuer de RESET, ceci entrainera la perte de la configuration.
Tout paramétrage suite à cette action vous sera facturée.

MANUEL D'UTILISATION

MISE EN ROUTE : Mettre l'interrupteur Marche/Arrêt de la **CAN'L BOX** sur la position 1.

Le voyant power (1) s'allume. Au bout de quelques secondes le voyant ADSL (9) s'allume et reste fixe.

PREMIER APPEL DE TEST : Afin de vérifier le bon fonctionnement du service de **VoIP**, vous pouvez lancer un TEST D'ECHO local en composant à partir du poste branché sur la **CAN'L BOX** le numéro **60 99 99**.
Vous entendrez un message vocal vous invitant à parler.

FICHE PRATIQUE

COMMENT COMPOSER UN NUMÉRO LOCAL VOIP :

Pour appeler un autre abonné **VoIP** du territoire, décrocher et composer votre numéro.

- Les numéros commençant par 6x xx xx (Différents du numéro OPT).
Vous pouvez consulter l'annuaire **VoIP** des abonnés Can'L sur www.canl.nc.
- Les communications locales entre abonnés **CAN'LVoIP** sont gratuites.
- Les communications sur un numéro OPT seront facturées par l'OPT.
- Le numéro de téléphone de votre correspondant sans le premier chiffre (0) France.
Métropolitaine : 11 33 x xx xx xx xx
Australie : 11 61 xxxx xxx xxxx
- Ces communications vous seront facturées par Can'L sur la base des tarifs visibles sur www.canl.nc.

CONTENU D'UNE BOÎTE DE VOTRE **CAN'L BOX** :

1 **CAN'L BOX**
1 Alimentation électrique
1 Câble réseau RJ45

2 Câbles téléphoniques
1 filtre ADSL
1 Manuel d'utilisation




BRANCHEMENT COMTREND VI3224



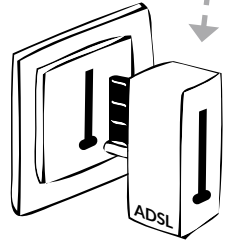
Chaque prise téléphonique doit être équipée d'un filtre adsl.

Si vous disposez d'une alarme reliée à la ligne téléphonique, vous devez être équipé d'un filtre centralisé.




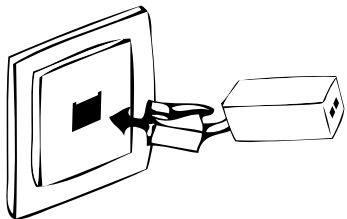
CAN'L VoIP
2 téléphones sont requis.

Option 1



OU

Option 2



Téléphone Appel local

Option 1
Option 2

ADSL Line Lan Phone Power



Téléphone VoIP / International

